



# การดำเนินการ

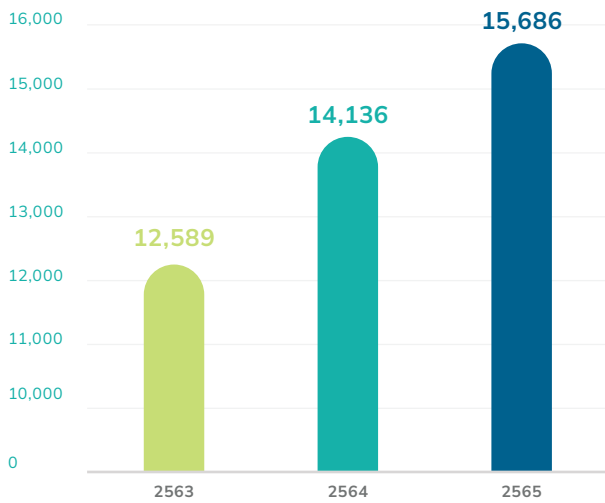
หน่วย : ล้านบาท

## รายได้จากการดำเนินงาน

# 15,686

 ล้านบาท

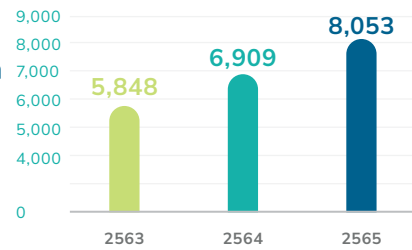
### ปี 2565



## รายได้สัดส่วนตามธุรกิจ

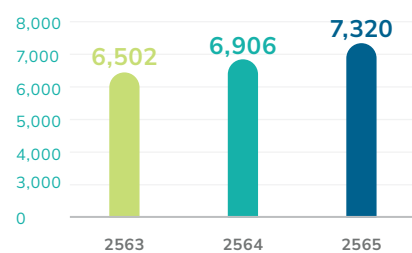
### Mega We Care™

# 8,053

 ล้านบาท

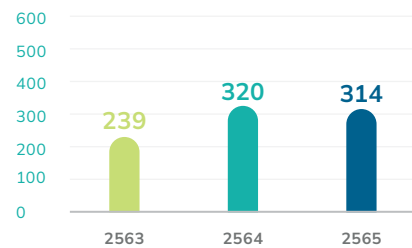
### Maxxcare™

# 7,320

 ล้านบาท

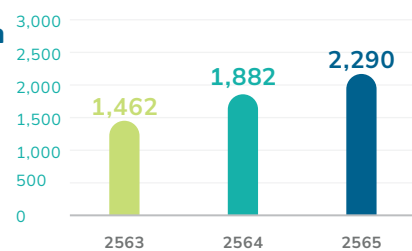
### OEM

# 314

 ล้านบาท

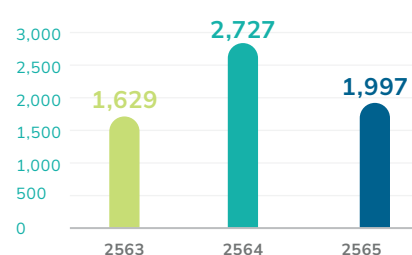
## กำไรสุทธิหลังปรับปรุง

# 2,290

 ล้านบาท

## กระแสเงินสดจากการดำเนินงาน

# 1,997

 ล้านบาท

# จุดเด่นทางการเงิน

Consolidated Income Statement (หน่วย : ล้านบาท)	2563	2564	2565
รายได้จากการดำเนินงาน	12,589	14,136	15,686
กำไรขั้นต้น	4,986	5,911	7,040
ค่าใช้จ่ายในการขายและบริหาร (% ของรายได้)	3,299 26.2%	3,769 26.7%	4,359 27.8%
<b>กำไรสุทธิ (หลังปรับปรุง)<sup>1</sup></b>	<b>1,462</b>	<b>1,882</b>	<b>2,290</b>
<b>(% ของรายได้)</b>	<b>11.6%</b>	<b>13.3%</b>	<b>14.6%</b>
กำไร/(ขาดทุน) จากอัตราแลกเปลี่ยนสุทธิ <sup>7</sup>	18	119	2
ขาดทุนสุทธิจากธุรกิจใหม่ <sup>2</sup>	(91)	(60)	(52)
<b>กำไรสุทธิ</b>	<b>1,388</b>	<b>1,941</b>	<b>2,240</b>
กระแสเงินสดจากการดำเนินงาน	1,629	2,727	1,997
% ของกำไรสุทธิ	117.4%	140.5%	89.1%
วงจรกิจจ (วัน)	126	124	119
รายได้ตามส่วนงาน (ล้านบาท)	2563	2564	2565
ธุรกิจผลิตภัณฑ์ภายใต้เครื่องหมายการค้า Mega We Care™	5,848	6,909	8,053
ธุรกิจการจัดจำหน่ายภายใต้เครื่องหมายการค้า Maxxcare™	6,502	6,906	7,320
ธุรกิจรับจ้างผลิตผลิตภัณฑ์	239	320	314
งบดุลรวม (หน่วย : ล้านบาท)	ร.ค. 63	ร.ค. 64	ร.ค. 65
เงินสดและรายการเทียบเท่าเงินสด <sup>3</sup>	1,218	2,531	2,789
ลูกหนี้การค้า	2,507	2,557	3,107
สินค้าคงเหลือ	3,489	3,823	4,109
ที่ดิน อาคาร และอุปกรณ์ <sup>4</sup>	1,985	1,874	1,936
สินทรัพย์ไม่มีตัวตน <sup>5</sup>	1,312	1,353	1,329
สินทรัพย์อื่น	1,046	1,134	1,376
<b>รวมสินทรัพย์</b>	<b>11,557</b>	<b>13,272</b>	<b>14,646</b>
หนี้สิน	499	168	229
เจ้าหนี้การค้า	2,048	2,527	2,793
หนี้สินอื่น	2,031	2,552	2,847
รวมหนี้สิน	4,578	5,247	5,870
ส่วนของผู้ถือหุ้น	6,979	8,025	8,777
<b>รวมหนี้สิน และส่วนของผู้ถือหุ้น</b>	<b>11,557</b>	<b>13,272</b>	<b>14,646</b>
องค์ประกอบหลักของงบดุล	ร.ค. 63	ร.ค. 64	ร.ค. 65
เงินสดสุทธิต่อหนี้สิน (ล้านบาท)	718	2,363	2,560
เงินลงทุนในทรัพย์สินถาวรสุทธิ <sup>6</sup> (ล้านบาท)	646	142	279
อัตราส่วนหนี้สินสุทธิต่อส่วนของผู้ถือหุ้น (เท่า)	(0.11)	(0.32)	(0.30)

- กำไรสุทธิ (หลังปรับปรุง) คือ กำไรสุทธิหลังจากปรับรายการพิเศษ การปรับให้เป็นปกติของกำไรหรือขาดทุนจากอัตราแลกเปลี่ยน ผลกระทบจากธุรกิจใหม่ (รวมถึงธุรกิจและโครงการใหม่ที่ตั้งเริ่มต้น) เพื่อสะท้อนถึงผลประกอบการปกติของบริษัท
- ขาดทุนสุทธิจากธุรกิจใหม่ในปี 2563 รวมถึงผลกระทบจากผลขาดทุนจากการยุติการร่วมค้า จำนวน 41 ล้านบาท และจากการได้มาซึ่งบริษัทย่อยแห่งใหม่ในประเทศอินโดนีเซีย จำนวน 31.5 ล้านบาท สำหรับรายละเอียด โปรดดูในรายงานคำอธิบายและวิเคราะห์งบการเงิน สำหรับปี 2563
- เงินสดและเงินฝากธนาคาร ณ วันที่ในงบแสดงฐานะการเงิน รวมถึงเงินฝากแบบมีระยะเวลาเกินกว่า 12 เดือน
- ที่ดิน อาคาร และอุปกรณ์ รวมถึงสินทรัพย์ที่จัดอยู่ในทรัพย์สินลงทุนในงบการเงินของผู้ถือหุ้น
- สินทรัพย์ไม่มีตัวตน รวมถึงค่าความนิยมจากการรวมธุรกิจในปี 2559 และในปี 2563
- เงินลงทุนในทรัพย์สินถาวรสุทธิ รวมถึงเงินลงทุนในทรัพย์สินโรงงาน และอุปกรณ์ การได้มาซึ่งธุรกิจ และเงินลงทุนในบริษัทร่วมค้า และบริษัทย่อย
- การปรับผลกระทบของอัตราแลกเปลี่ยนในประเทศเมียนมาร์ให้เป็นปกติ บนพื้นฐานประมาณการที่ดีที่สุด และผลขาดทุนจากอัตราแลกเปลี่ยนที่เกิดจากความล่าช้าในการโอนเงินกลับจากประเทศเมียนมาร์ ในปี 2565